

## РУКОВОДСТВО ПО ON-LINE РЕГИСТРАЦИИ ДЛЯ КЛИЕНТОВ



До начала регистрации обязательно убедитесь в том, что Ваши паспортные данные (фамилия и имя) совпадают с данными на банковской (платежной) карточке (далее – платежная карточка). В случае несовпадения, необходимо обратиться в учреждение банка, где обслуживается расчетный (текущий) счет, для перевыпуска платежной карточки.

Оформление Анкеты-заявления на web-странице системы «Интернет-банкинг» включает в себя ряд последовательных шагов.

### ШАГ 1. Паспортные данные.

Все поля заполняются в соответствии с данными паспорта (документа, удостоверяющего личность). Номер паспорта и идентификационный номер могут содержать только латинские буквы и цифры. В случае, если Вы являетесь нерезидентом Республики Беларусь и в документе, удостоверяющего личность, отсутствует идентификационный номер, поле «идентификационный номер» необходимо оставить пустым.

Обязательные поля помечены знаком \*

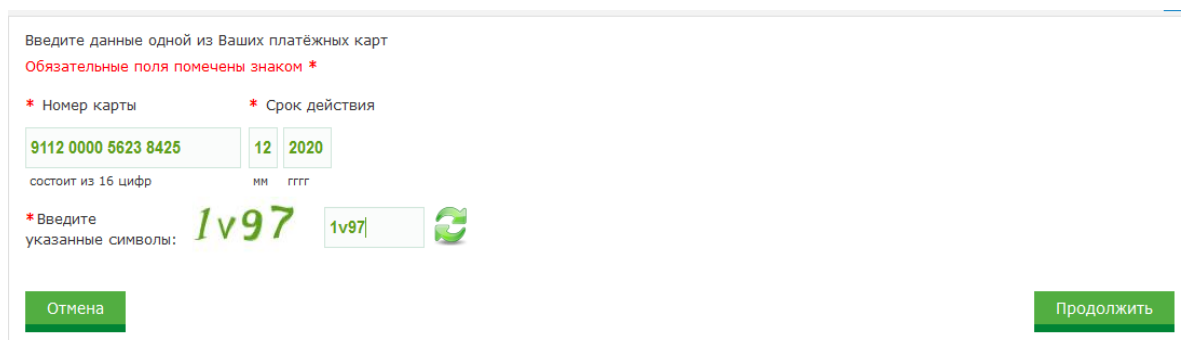
* Фамилия (кириллица):	<input type="text" value="КАРТОЧКА"/>
* Имя (кириллица):	<input type="text" value="ТЕСТОВАЯ"/>
* Отчество (кириллица):	<input type="text" value="ТЕСТОВИЧ"/>
* Дата рождения (число, месяц, год): формат даты дд.мм.гггг	<input type="text" value="22.02.1980"/>
* Гражданство:	<input type="text" value="Беларусь"/>
* Тип документа, удостоверяющего личность:	<input type="text" value="Паспорт РБ"/>
* Идентификационный номер:	<input type="text" value="3220280C006PB9"/>
* Номер документа, удостоверяющего личность:	<input type="text" value="AB1711720"/>
* Введите указанные символы:	 <input type="text" value="7fnw "/> 

Чтобы перейти к следующему шагу нажмите кнопку «*Продолжить*». Для отказа от заполнения Анкеты-заявления нажмите кнопку «*Отмена*».

### ШАГ 2. Платежные карточки.

Введите данные одной из Ваших платежных карточек, эмитированных ОАО «АСБ Беларусбанк» на Ваше имя.

**Внимание!!! В системе могут использоваться только действующие платежные карточки, не заблокированные банком и не находящиеся по каким-либо причинам в стоп-листе.**



Введите данные одной из Ваших платёжных карт  
Обязательные поля помечены знаком \*

\* Номер карты \* Срок действия

9112 0000 5623 8425 12 2020

состоит из 16 цифр мм гггг

\* Введите указанные символы: 1v97 1v97

Отмена Продолжить

После добавления платежной карточки, чтобы перейти к следующему шагу нажмите кнопку **«Продолжить»**. Для отказа от заполнения Анкеты-заявления нажмите кнопку **«Отменить»**.

В случае возникновения ошибок при проверке карточки, системой будет выдано сообщение **«Произошла ошибка при проверке карты»**.

**Внимание!!! В случае возникновения проблем при добавлении платежной карточки необходимо обратиться по телефону 147 (время работы по будням с 8:30 до 20:00, по выходным с 9:00 до 16:00).**

При успешном добавлении одной из Ваших платежных карт система автоматически добавляет все платежные карточки банка на Ваше имя, которые прошли проверку.

### ШАГ 3. Данные клиента.

Контактные данные клиента.

**Внимание!!! Если данные клиента (фамилия, имя, отчество, паспортные данные и т.д.) не совпадают с фактическими, необходимо обратиться в учреждение банка для внесения изменений.**

## Данные клиента

Обязательные поля помечены знаком \*

### Общая информация

Фамилия (кириллица):	<b>Карточка</b>	Имя (кириллица):	<b>Тестовая</b>
Отчество (кириллица):	<b>Тестович</b>		
Фамилия (латиница):	<b>Card</b>	Имя (латиница):	<b>Test</b>
Пол:	<b>Мужской</b>	Дата рождения (число, месяц, год):	<b>22.02.1980</b>

### Паспортные данные

Тип документа, удостоверяющего личность:	<b>Паспорт РБ</b>	Номер документа, удостоверяющего личность:	<b>AB1711720</b>
Идентификационный номер:	<b>3220280C006PB9</b>		
Гражданство:	<b>Беларусь</b>	Наименование учреждения, выдавшего идентификационный документ:	<b>МОСКОВСКИМ РОВД Г. БРЕСТА</b>
Дата выдачи идентификационного документа:	<b>29.07.2005</b>	Срок действия идентификационного документа:	<b>22.02.2025</b>

### Адрес проживания

Введите адрес фактического проживания. Данная информация в дальнейшем будет использована банком для доставки Вам карты сессионных кодов

* Почтовый индекс:	<input type="text"/>	Страна:	<b>Республика Беларусь</b>
	<small>почтовые коды РБ (индексы)</small>		
* Область:	<input type="text"/>	* Район:	<input type="text"/>
* Населённый пункт:	<input type="text"/> г. <input type="text"/>	* Улица:	<input type="text"/> ул. <input type="text"/>
* Дом:	<input type="text"/>	Корпус:	<input type="text"/>
* Квартира:	<input type="text"/>		

### Контактные данные

* Мобильный телефон:	<input type="text"/> <b>375 29 5295365</b>	Оператор:	<b>MTS</b>
	<small>формат номера: +375 XX XXXXXXX</small>		
<input type="checkbox"/> Использовать мобильный телефон для разблокировки			
Домашний телефон:	<input type="text"/> <b>292425007</b>	Рабочий телефон:	<input type="text"/>
* Электронная почта:	<input type="text"/>		

Карта

**9112\*\*\*\*\*3692**

Отмена

Продолжить

Заполните адресные данные. Необходимо учесть, что данный адрес будет использоваться банком для отправки карты сессионных кодов, необходимой для входа в систему «Интернет-банкинг». Доставка осуществляется только по территории Республики Беларусь сотрудниками РУП «Белпочта» в течение 10 рабочих дней, после регистрации клиента в системе.

Регистрации с указанием адреса доставки за пределы Республики Беларусь аннулируются. Денежные средства клиенту в этом случае не возвращаются, согласно п.6.5 договора на банковское обслуживание клиентов с использованием системы «Интернет-банкинг» в ОАО «АСБ Беларусбанк».

**Внимание!!! Клиент несет ответственность за указание актуального адреса проживания и получение карты кодов через отделения РУП «Белпочта».**

Чтобы перейти к следующему шагу нажмите кнопку **«Продолжить»**. Для отказа от заполнения Анкеты-заявления нажмите кнопку **«Отмена»**.

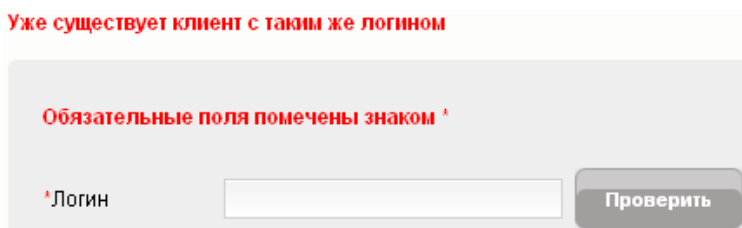
#### **ШАГ 4. Выбор логина.**

Введите желаемое имя пользователя (логин) и проверьте свободно ли оно в системе. Для осуществления проверки на доступность имени пользователя необходимо заполнить поле «Логин» и нажать кнопку «Проверить логин».



**Внимание!!! Логин может содержать только цифры, латинские буквы и символы нижнее подчёркивание, точка и тире («\_», «.», «-»). Длина логина должна быть не менее 3-х и не более 20-и символов.**

В случае если указанное имя пользователя (логин) уже используется в системе, в верхнем левом углу формы будет выведено сообщение следующего содержания: «Уже существует клиент с таким же логином». Клиенту необходимо выбрать другое имя пользователя (логин).



В случае если указанное имя пользователя (логин) не зарегистрировано в системе, в верхнем левом углу формы будет выведено сообщение следующего содержания: «Имя свободно».

Имя свободно

Обязательные поля помечены знаком \*

\*Логин

test\_user

Проверить

Необходимо указать секретный вопрос и ответ на секретный вопрос. Указанные данные в дальнейшем необходимо называть оператору при разблокировке в системе.

#### Данные клиента

Обязательные поля помечены знаком \*

\* Логин:

user.20180526

Проверить логин

\* Пароль:

••••••••

Требования к паролю:

- Пароль должен содержать только латинские буквы (строчные и прописные) и цифры
- Пароль должен содержать не менее 8 и не более 12 символов
- Пароль должен содержать хотя бы одну прописную и хотя бы одну строчную букву, а также хотя бы одну цифру
- Пароль не может содержать трёх подряд идущих одинаковых символов

\* Подтверждение пароля:

••••••••

\* Секретный вопрос:

Девичья фамилия матери

\* Секретный ответ:

Девичья фамилия матери

Назад

Зарегистрировать

Отмена

Для перехода на следующий шаг необходимо нажать кнопку «Зарегистрировать», для отказа от заполнения Анкеты-заявления нажать кнопку «Отмена».

## ШАГ 5. Подтверждение.

Далее на экран будет выведено информационное сообщение о сроке доставки карты сессионных кодов и способе ее получения.

Уважаемый Карточка Тестовая Тестович!

Ваш логин: user.20180526

Регистрация успешно завершена. В течение 10 календарных дней по указанному Вами адресу будет доставлена карта сессионных ключей для входа в систему. Получить данную карту можно только по предъявлению Вами документа, удостоверяющего личность.

Готово

\* Все данные, используемые в качестве примера, являются вымышленными, все возможные совпадения случайны.